

Contacting Dell

To contact Dell for sales, technical support, or customer service issues, go to dell.com/ContactDell

Kontakt Dell

Hvis du vil kontakte Dell vedrørende salg, teknisk support eller kundeservice, skal du gå til dell.com/ContactDell

Dellin yhteystiedot

Jos yhteydenottoasi koskee myyntiä, teknistä tukea tai asiakaspalveluasioita, siirry osoitteeseen dell.com/ContactDell

Kontakte Dell

Hvis du vil kontakte Dell i forbindelse med salg, teknisk støtte eller kundeservice, går du til dell.com/ContactDell

Kontakta Dell

Om du vill kontakta Dell för försäljning, teknisk support eller kundtjänstfrågor går du till dell.com/ContactDell

More Information

For regulatory and safety best practices, see dell.com/regulatory_compliance

Flere oplysninger

Du kan se best practices vedr. lovgivning og sikkerhed på dell.com/regulatory_compliance

Lisätietoja

Lisää säädös- ja turvallisuusohjeita on osoitteessa dell.com/regulatory_compliance

Mer informasjon

Du finner informasjon om forskrifter og sikker bruk på dell.com/regulatory_compliance

Mer information

Mer säkerhetsinformation och bästa praxis finns på dell.com/regulatory_compliance

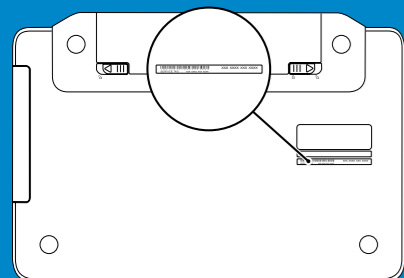
Service Tag

Servicekode

Huoltomerkki

Servicekode

Service nummer



Información para NOM, o Norma Oficial Mexicana

La información que se proporciona a continuación aparecerá en los dispositivos que se describen en este documento, en conformidad con los requisitos de la Norma Oficial Mexicana (NOM):

Importador:

Dell México S.A. de C.V.

Paseo de la Reforma 2620 - Piso 11.º

Col. Lomas Altas

11950 México, D.F.

Número de modelo reglamentario: P18F

Voltaje de entrada: 100 a 240 VCA

Corriente de entrada (máxima): 1,50 A/1,60 A/1,70 A

Frecuencia de entrada: 50 Hz a 60 Hz

Corriente de salida: 3,34 A

Voltaje de salida: 19,5 VDC

© 2012 Dell Inc.

Dell™, the DELL logo, and Inspiron™ are trademarks of Dell Inc. Windows® is either a trademark or registered trademark of Microsoft Corporation in the United States and/or other countries.

Regulatory model: P18F | Type: P18F004

Computer model: Inspiron 3520

© 2012 Dell Inc.

Dell™, DELL-logoet og Inspiron™ er varemærker tilhørende Dell Inc. Windows® er enten et varemærke eller et registreret varemærke tilhørende Microsoft Corporation i USA og/eller andre lande.

Lovmodel: P18F | Type: P18F004

Computermodel: Inspiron 3520

© 2012 Dell Inc.

Dell™, DELL-logo ja Inspiron™ ovat Dell Inc:n tavaramerkkejä. Windows® on Microsoft Corporationin tavaramerkki tai rekisteröity tavaramerkki Yhdysvalloissa ja/tai muissa maissa.

Säännösten mukainen malli: P18F | Tyyppi: P18F004

Tietokoneen malli: Inspiron 3520

© 2012 Dell Inc.

Dell™, DELL-logoen og Inspiron™ er varemærker for Dell Inc. Windows® er enten et varemærke eller et registreret varemærke for Microsoft Corporation i USA og/eller andre land.

Forskriftsmodell: P18F | Type: P18F004

Datamaskinmodell: Inspiron 3520

© 2012 Dell Inc.

Dell™, DELL-logotypen och Inspiron™ är varumärken som tillhör Dell Inc. Windows® är antingen ett varumärke eller ett registrerat varumärke som tillhör Microsoft Corporation i USA och/eller andra länder.

Regelmodell: P18F | Typ: P18F004

Datormodell: Inspiron 3520



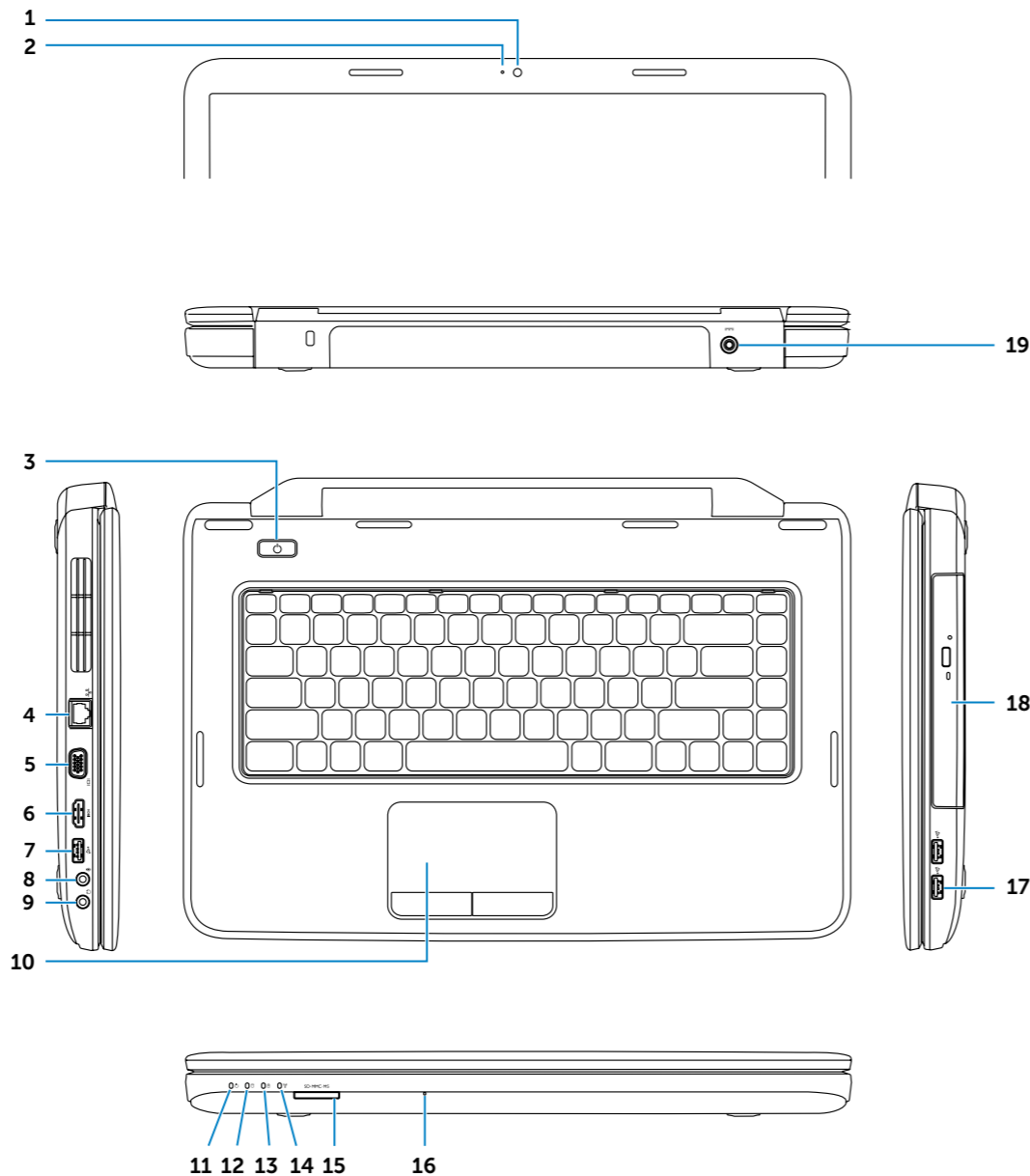
OOPXCPA00

Printed in China.

2012 - 08

Computer Features

Computerfunktioner | Tietokoneen ominaisuudet | Datamaskinfunksjoner | Datorfunktioner



- | | | |
|-----------------------------|-------------------------------|------------------------|
| 1. Camera | 9. Audio-out/Headphone port | 17. USB 2.0 ports (2) |
| 2. Camera-status light | 10. Touchpad | 18. Optical drive |
| 3. Power button | 11. Power-status light | 19. Power-adaptor port |
| 4. Network port | 12. Hard-drive activity light | |
| 5. VGA port | 13. Battery-status light | |
| 6. HDMI port | 14. Wireless-status light | |
| 7. USB 2.0 port | 15. 3-in-1 media-card reader | |
| 8. Audio-in/Microphone port | 16. Microphone | |

- | | | |
|-------------------------------|--|-----------------------|
| 1. Kamera | 9. Lydudgang/stik til hovedtelefon | 17. USB 2.0-porte (2) |
| 2. Indikator for kamerastatus | 10. Touchpad | 18. Optisk drev |
| 3. Tænd/sluk-knap | 11. Indikator for strømstatus | 19. Strømadapterstik |
| 4. Netværksport | 12. Indikator for harddiskaktivitet | |
| 5. VGA-port | 13. Indikator for batteristatus | |
| 6. HDMI-port | 14. Indikator for status for trådløs forbindelse | |
| 7. USB 2.0-port | 15. 3-i-1 mediekortlæser | |
| 8. Lydindgang/mikrofonstik | 16. Mikrofon | |

- | | | |
|------------------------------|----------------------------------|---------------------------|
| 1. Kamera | 9. Äänilähtö-/kuulokepotti | 17. USB 2.0 -portit (2) |
| 2. Kameran tilavalo | 10. Kosketuslevy | 18. Optinen asema |
| 3. Virtapainike | 11. Virtatilan merkkivalo | 19. Verkkolaitteen portti |
| 4. Verkkoportti | 12. Kiintolevyn toimintavalo | |
| 5. VGA-portti | 13. Akun tilan merkkivalo | |
| 6. HDMI-portti | 14. Langattoman tilan merkkivalo | |
| 7. USB 2.0 -portti | 15. 3-in-1-muistikortinlukija | |
| 8. Äänitulo-/mikrofoniportti | 16. Mikrofoni | |

- | | | |
|------------------------------|----------------------------------|------------------------------|
| 1. Kamera | 9. Lydudgang/hodetelefonkontakt | 17. USB 2.0-porter (2) |
| 2. Statuslampe for kamera | 10. Styreplate | 18. Optisk stasjon |
| 3. Av/på-knapp | 11. Strømstatuslampe | 19. Kontakt for strømadapter |
| 4. Netværkskontakt | 12. Aktivitetslampe for harddisk | |
| 5. VGA-port | 13. Lampe for batteristatus | |
| 6. HDMI-port | 14. Lampe for trådløsstatus | |
| 7. USB 2.0-port | 15. 3-i-1-mediekortleser | |
| 8. Lydingang/mikrofonkontakt | 16. Mikrofon | |

- | | | |
|--------------------------------|-------------------------------------|--------------------------|
| 1. Kamera | 9. Ljudutgång/uttag för hörlurar | 17. USB 2.0-portar (2) |
| 2. Statusindikator för kamera | 10. Styrplatta | 18. Optisk enhet |
| 3. Strömbrytare | 11. Strömstatusindikator | 19. Uttag för nätadapter |
| 4. Nätverksport | 12. Indikator för harddiskaktivitet | |
| 5. VGA-port | 13. Batteristatusindikator | |
| 6. HDMI-port | 14. Indikator för trådlös status | |
| 7. USB 2.0-port | 15. 3-i-1-mediekortsläsare | |
| 8. Ljudgång/uttag för mikrofon | 16. Mikrofon | |

inspiron

15

Quick Start Guide

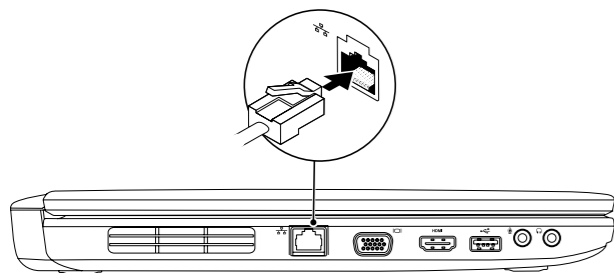
Vejledning til hurtig start | Pika-aloitusopas
Hurtigstartveiledning | Snabbstartsguide



1 Connect the network cable (optional)

Tiislut netværkskabel (tilvalg) | Kytke verkkokaapeli (valinnainen)

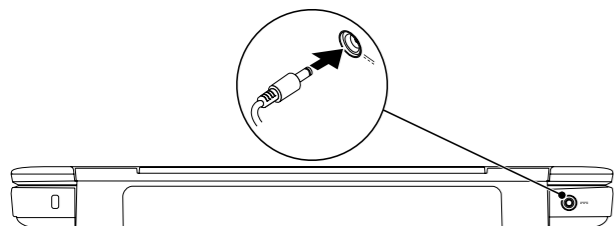
Koble til nettverkscabelen (tilleggsutstyr) | Anslut nätverkscabeln (valfritt)



2 Connect the power adapter

Tiislut strømadapteren | Kytke verkkolaite


Koble til strømadapteren | Anslut nätadaptern



3 Press the power button

Tryk på tænd/sluk-knappen | Paina virtapainiketta

Trykk på av/på-knappen | Tryck på strömbrytaren



4 Complete Windows setup

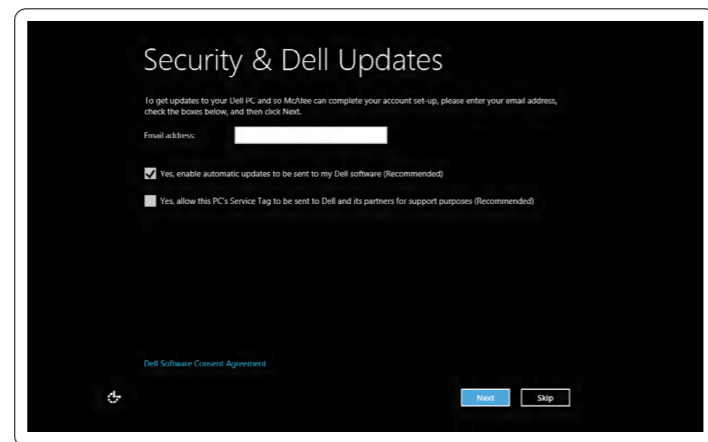
Fuldfør installationen af Windows | Viimeistele Windowsin asennus

Fullfør Windows-oppsettet | Slutför Windows-installationen

Enable security

Aktiver sikkerhed | Suojauksen käyttöönotto

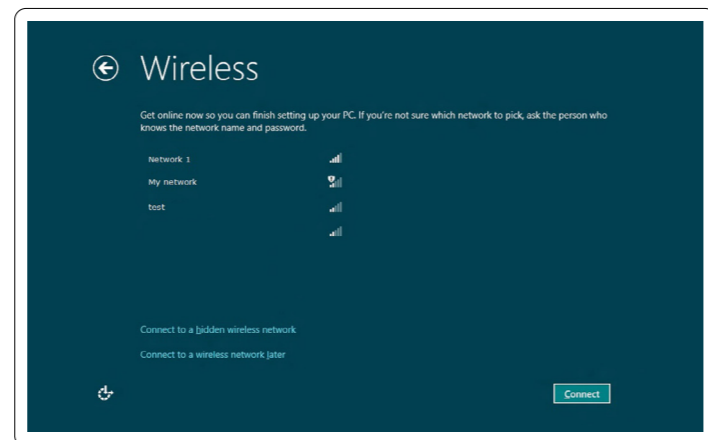
Aktiver sikkerhet | Större säkerhet



Configure wireless (optional)

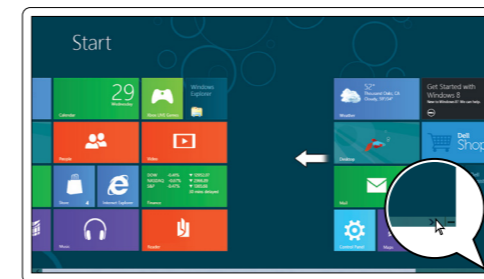
Konfigurer trådløs (tilvalg) | Langattomien yhteyksien määrittäminen (valinnainen)

Konfigurer trådlöst (valgfritt) | Konfigurera trådlöst nätverk (tillval)



Windows 8

Tiles | Felter | Ruudut | Fliser | Alternativ



Scroll to access more tiles

Rul for at se flere felter

Avaa lisää ruutuja vierittämällä

Rull for tilgang til flere fliser

Bläddra för att komma åt fler alternativ

Resources | Ressourcer | Resurssit | Resserur | Resurser



Getting started

Kom godt i gang

Aloittaminen

Komme i gang

Komma igång

My Dell Support Center

My Dell Support Center

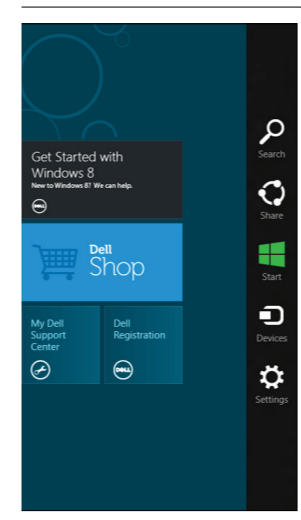
Oma Dell Support Center

Mitt Dell Support Center

Mitt Dell Support Center

Charms sidebar | Sidepanel med amuletter | Charms-sivupalkki

Perler-sidefelt | Sidopanelen Charms



Swipe from right edge of the touchpad

Stryg fra højre side af touchpad'en

Sipaise kosketusalustan oikealta reunalta

Sveip fra høyre kant av styreplaten

Dra från styrplattans högra kant

Point mouse at lower or upper-right corner

Peg med musen i nederste eller øverste højre hjørne

Osoita hiirtä oikeaa ala- tai yläkulmaa kohti

Pek på øverste høyre hjørne med musen

Placera muspekaren i det övre eller nedre högra hörnet

Function Keys

Funktionstaster | Toimintonäppäimet | Funksjonstaster | Funktionsknappar

| | | |
|--|----------------------------|---|
| | Switch to external display | Skift til ekstern skærm Vaihtaminen ulkoiseen näyttöön Bytt til ekstern skjerm Växla till extern skärm |
| | Turn off/on wireless | Tænd/sluk for trådløs Langattomien ominaisuuksien poistaminen käytöstä tai ottaminen käyttöön Slå trådløst på/av Aktivera/inaktivera trådlöst |
| | Enable/Disable touchpad | Aktiver eller deaktiver touchpad Kosketuslevyn käyttöönotto / käytöstä poisto Aktiver/deaktiver styreplate Aktivera/inaktivera styrplattan |
| | Decrease brightness | Reducer lysstyrke Kirkkauden vähentäminen Reduser lysstyrke Minska ljusstyrkan |
| | Increase brightness | Førøg lysstyrke Kirkkauden lisääminen Øk lysstyrke Öka ljusstyrkan |
| | | Toggle keyboard backlight Näppäimistön taustavalon vaihtaminen Slå tastaturbelysning på/av Växla belysning för tangentbordet |
| | | Play previous track or chapter Edellisen raidan tai nimikkeen toistaminen Spill av forrige spor eller kapittel Spela upp föregående spår eller kapitel |
| | | Play/Pause Afspil/sæt på pause Toisto/tauko Spill av/Pause Spela upp/pausa |
| | | Play next track or chapter Afspil næste nummer eller kapitel Seuraavan raidan tai nimikkeen toistaminen Spill av neste spor eller kapittel Spela upp nästa spår eller kapitel |
| | | Decrease volume level Skru ned for lyden Äänenvoimakkuuden vähentäminen Reduser volumnivå Minska volymen |
| | | Increase volume level Skru op for lyden Äänenvoimakkuuden lisääminen Øk volumnivå Öka volymen |
| | | Mute the audio Slå lyden fra Äänen mykistäminen Demp lyden Ljudlöst |

Free Manuals Download Website

<http://myh66.com>

<http://usermanuals.us>

<http://www.somanuals.com>

<http://www.4manuals.cc>

<http://www.manual-lib.com>

<http://www.404manual.com>

<http://www.luxmanual.com>

<http://aubethermostatmanual.com>

Golf course search by state

<http://golfingnear.com>

Email search by domain

<http://emailbydomain.com>

Auto manuals search

<http://auto.somanuals.com>

TV manuals search

<http://tv.somanuals.com>