

LATITUDE 3340

Quick Start Guide

Οδηγός γρήγορης έναρξης

Guia de iniciação rápida

Краткое руководство по началу работы

מדריך התחלה מהירה



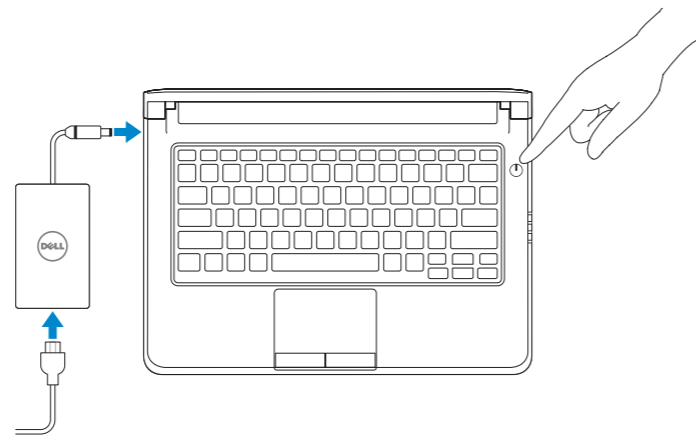
1 Connect the power adapter and turn on your computer

Συνδέστε τον προσαρμογέα ισχύος και ενεργοποιήστε τον υπολογιστή σας

Ligar o adaptador de corrente e ligar o computador

Подключите адаптер питания и включите компьютер

חבר את מתאם החשמל והפעל את המחשב



NOTE: The following instructions are for computers shipped with Windows 8.1 Operating System. For Windows 7 and Ubuntu, please follow the onscreen setup instructions.

ΣΗΜΕΙΩΣΗ: Οι οδηγίες που ακολουθούν αφορούν υπολογιστές που παραδίδονται με λειτουργικό σύστημα Windows 8.1. Για Windows 7 και Ubuntu, ακολουθήστε τις οδηγίες ρύθμισης που παρουσιάζονται στην οθόνη.

NOTA: As seguintes instruções destinam-se a computadores fornecidos com o sistema operativo Windows 8.1. Para Windows 7 e Ubuntu, siga as instruções de configuração apresentadas no ecrã.

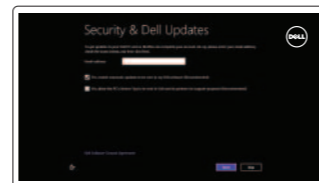
ПРИМЕЧАНИЕ. Следующие инструкции предназначены для компьютеров, оснащенных операционной системой Windows 8.1. Для Windows 7 и Ubuntu, пожалуйста, следуйте инструкциям по установке, отображающимся на экране.

הערה: ההוראות הבאות מיועדות למחשבים המשויקים עם מערכת הפעלה Windows 8.1. עבור Windows 7 ו-Ubuntu, בצע את הוראות ההגדרה שמופיעות על המסך.

2 Finish Windows setup

Τέλος εγκατάστασης των Windows | Concluir a configuração do Windows

Завершить установку Windows | הגדת Windows הסתיימה



Enable security and updates

Ενεργοποιήστε την ασφάλεια και τις ενημερώσεις

Activar funcionalidades de segurança e actualizações

Включить функции безопасности и обновлений

אפשר אבטחה ועדכונים

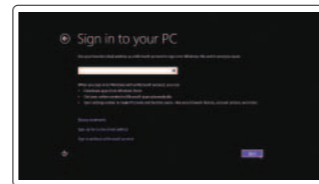
Connect to your network

Συνδεθείτε στο δίκτυό σας

Estabelecer ligação à rede

Подключиться к сети

התחבר לרשת



Sign in to your Microsoft account or create a local account

Πραγματοποιήστε είσοδο στον λογαριασμό σας στη Microsoft ή δημιουργήστε τοπικό λογαριασμό.

Iniciar sessão numa conta Microsoft ou criar uma conta local

Войти в учетную запись Майкрософт или создать локальную учетную запись

היכנס לחשבון Microsoft שלך או צור חשבון מקומי

3 Explore resources

Εξερεύνηση πόρων | Explorar recursos

Изучите ресурсы | בדוק משאבים



Help and Tips

Βοήθεια και συμβουλές | Ajuda e sugestões

Справка и советы | עזרה ועצות



My Dell

Η Dell μου | Meu Dell

Мой компьютер Dell | Dell שלי



Register your computer

Δήλωση του υπολογιστή σας | Registrar o computador

Зарегистрировать компьютер | רשום את המחשב שלך

NOTE: For more information, see *Owner's Manual* at dell.com/support/manuals.

ΣΗΜΕΙΩΣΗ: Για περισσότερες πληροφορίες, ανατρέξτε στο *Εγχειρίδιο κατόχου* στην ιστοσελίδα dell.com/support/manuals.

NOTA: Para mais informações, consulte *Manual do proprietário* em dell.com/support/manuals.

ПРИМЕЧАНИЕ. Подробная информация представлена в разделе *Руководство пользователя* на сайте dell.com/support/manuals.

הערה: לקבלת מידע נוסף, עיין במדריך למשתמש בכתובת dell.com/support/manuals.

Product support and manuals

Υποστήριξη και εγχειρίδια προϊόντων
Supporte de produits e manuais
Техническая поддержка и руководства пользователя
תמיכה ומדריכים למוצר

Contact Dell

Επικοινωνήστε με την Dell | Contactar a Dell
Обратитесь в компанию Dell | Dell לך נהג

Regulatory and safety

Ρυθμιστικοί φορείς και ασφάλεια
Regulamentação e segurança
Нормативная документация и безопасность
תקנות ובטיחות

Regulatory model and type

Μοντέλο και τύπος κατά τους ρυθμιστικούς φορείς
Modelo e tipo regulamentares
Нормативная модель и нормативный тип
הגדרת גוים ותקני

Computer model

Μοντέλο υπολογιστή | Modelo do computador
Модель компьютера | דגם מחשב

dell.com/support

dell.com/support/manuals

dell.com/contactdell

dell.com/regulatory_compliance

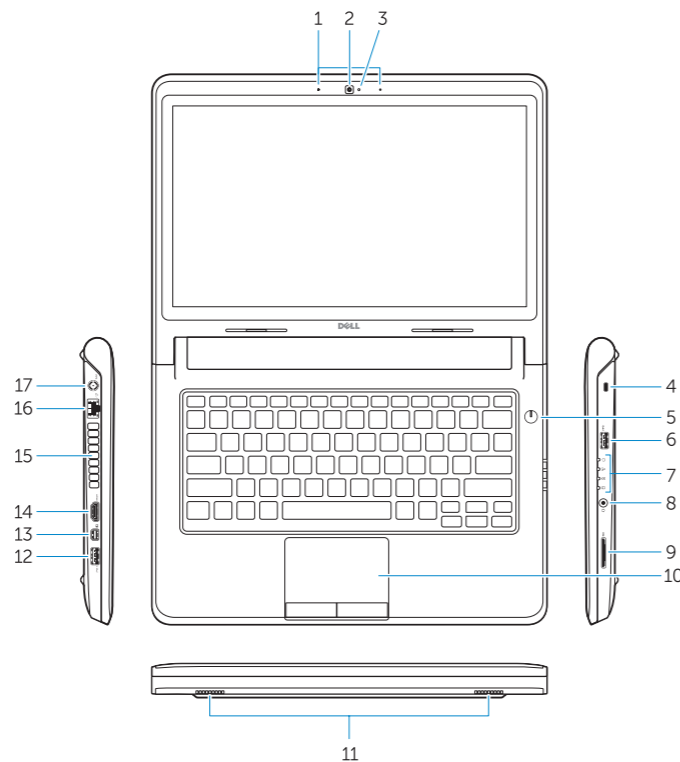
P47G

P47G001

Dell Latitude 3340

Features

Δυνατότητες | Características | Особенности | תכונות



1. Microphones
2. Camera
3. Camera-status light
4. Security cable slot
5. Power button
6. USB 3.0 connector
7. Status Lights
8. Audio connector
9. Memory card reader
10. Touchpad
11. Speakers
12. USB 3.0 connector with PowerShare

13. Mini DisplayPort connector
14. HDMI connector
15. Air vents
16. Network connector
17. Power connector
18. Network-status light

1. Μικρόφωνα
2. Κάμερα
3. Λυχνία κατάστασης κάμερας
4. Υποδοχή καλωδίου ασφαλείας
5. Κουμπί τροφοδοσίας
6. Σύνδεσμος USB 3.0
7. Λυχνίες κατάστασης
8. Σύνδεσμος ήχου
9. Μονάδα ανάγνωσης καρτών μνήμης
10. Επιφάνεια αφής
11. Ηχεία
12. Σύνδεσμος USB 3.0 με PowerShare

13. Σύνδεσμος Mini DisplayPort
14. Σύνδεσμος HDMI
15. Θυρίδες εξαερισμού
16. Σύνδεσμος δικτύου
17. Σύνδεσμος τροφοδοσίας
18. Λυχνία κατάστασης δικτύου

1. Микрофоны
2. Камера
3. Индикатор состояния камеры
4. Гнездо для защитного троса
5. Кнопка питания
6. Разъем USB 3.0
7. Индикаторы состояния
8. Аудиоразъем
9. Устройство чтения карт памяти
10. Сенсорная панель
11. Динамики
12. Разъем USB 3.0 с поддержкой функции PowerShare

13. Разъем mini-DisplayPort
14. Разъем HDMI
15. Вентиляционные отверстия
16. Сетевой разъем
17. Разъем питания
18. Индикатор состояния сети

13. Mini DisplayPort connector
14. Entrada HDMI
15. Aberturas de ventilação
16. Conector de rede
17. Conector de alimentação
18. Luz de estado da rede

1. میکروفונים
2. מצלמה
3. נורית מצב מצלמה
4. חריץ כבל אבטחה
5. לחצן הפעלה
6. מחבר USB 3.0
7. נוריות מצב
8. מחבר שמע
9. קורא כרטיסי זיכרון
10. משטח מגע
11. רמקולים
12. מחבר USB 3.0 עם PowerShare



Free Manuals Download Website

<http://myh66.com>

<http://usermanuals.us>

<http://www.somanuals.com>

<http://www.4manuals.cc>

<http://www.manual-lib.com>

<http://www.404manual.com>

<http://www.luxmanual.com>

<http://aubethermostatmanual.com>

Golf course search by state

<http://golfingnear.com>

Email search by domain

<http://emailbydomain.com>

Auto manuals search

<http://auto.somanuals.com>

TV manuals search

<http://tv.somanuals.com>